

# 2019年Q1 行业及搜狗对外数据

广告营销中心-商业市场部

2019年5月

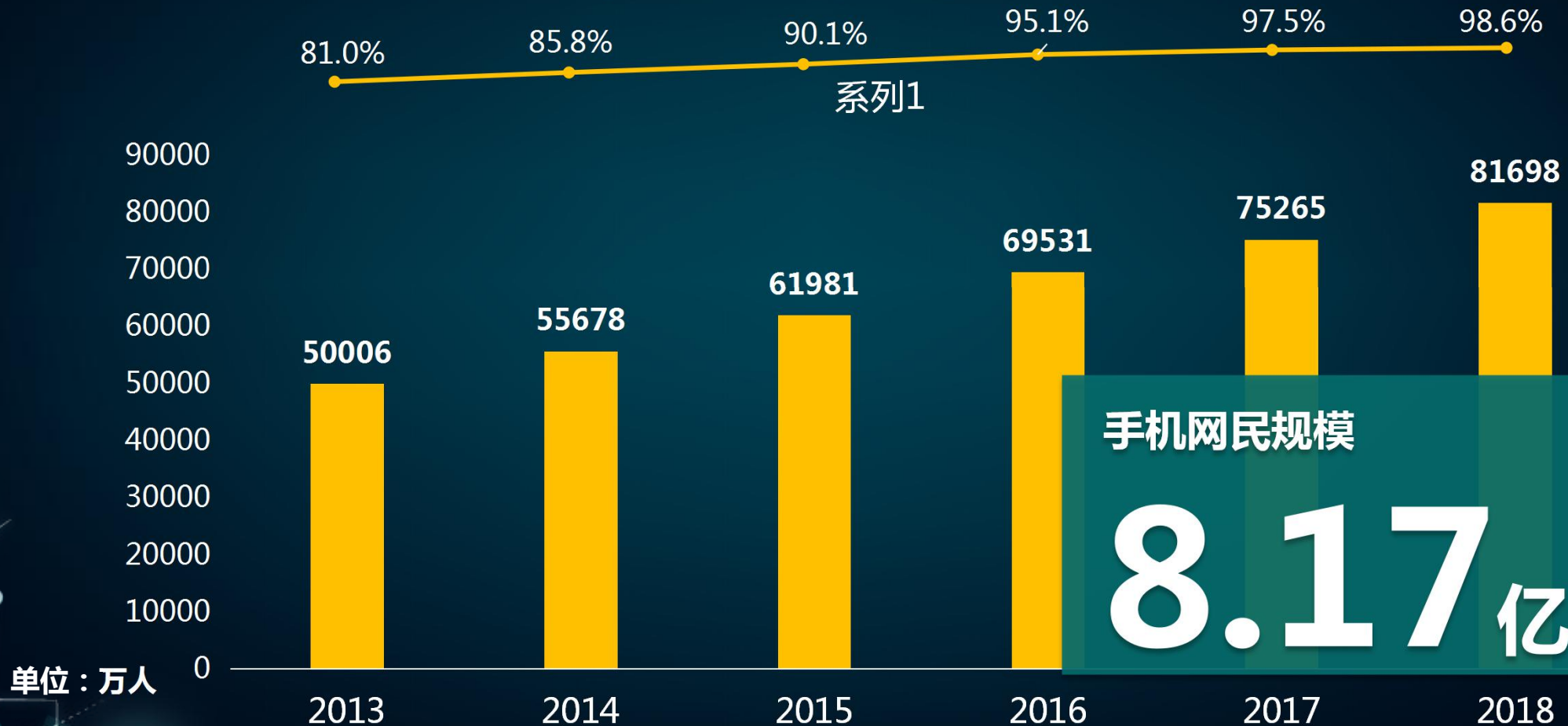


|| 行业数据

|| 搜狗公司数据

# 行业：移动上网主导地位持续强化

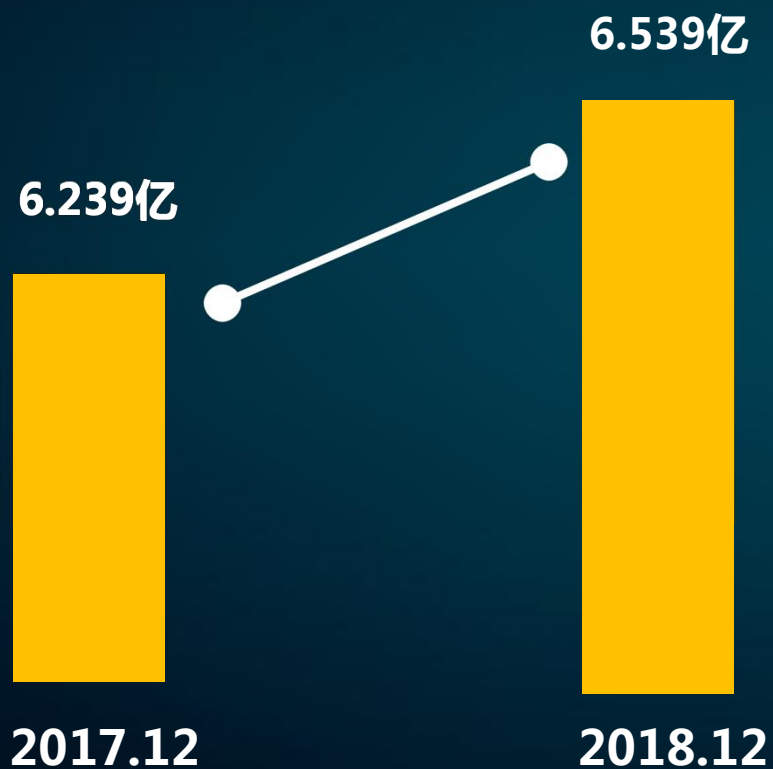
中国网民总数8.29亿，手机网民8.17亿，占整体网民的98.6%。



数据来源：CNNIC第43次《中国互联网络发展状况统计报告》

# 行业：搜索移动化进程仍维持高位

2017-2018移动搜索用户规模



手机搜索使用率

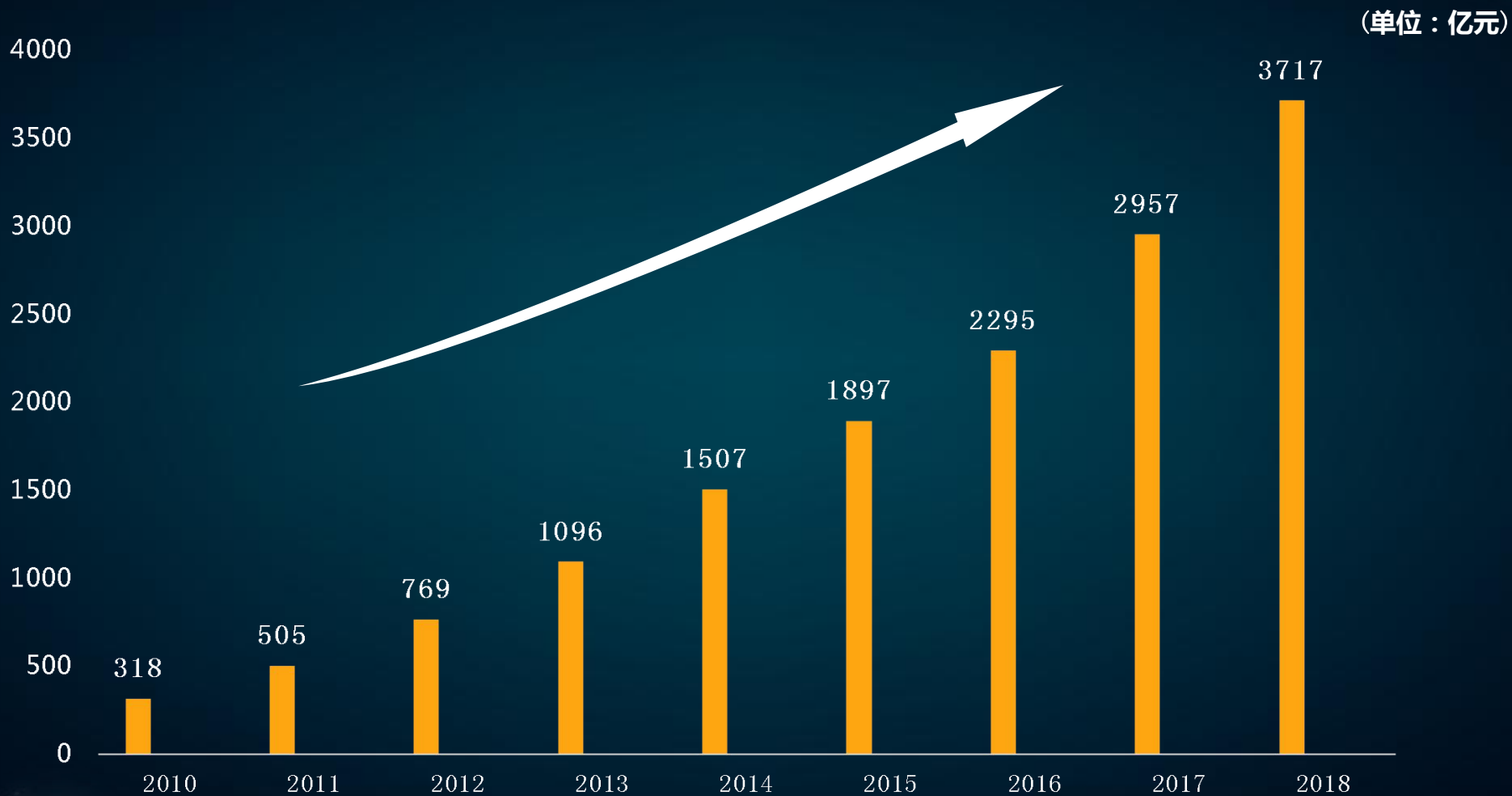
80.0%

# 行业：手机搜索是使用率排名第二的互联网应用

应用	网民使用率
手机即时通信	95.5%
手机搜索	80.0%
手机网络新闻	79.9%
手机网络购物	72.5%
手机网络视频	72.2%
手机网上支付	71.4%
手机网络音乐	67.7%
手机网络游戏	56.2%
手机网络文学	50.2%

数据来源：CNNIC第43次《中国互联网络发展状况统计报告》

# 行业：中国网络广告市场规模持续上涨



数据来源：CNNIC第43次《中国互联网络发展状况统计报告》



|| 行业数据

|| 搜狗公司数据

# 搜狗公司及产品最新数据

## 搜狗公司数据：

- 搜狗是中国月活跃用户数排名**第四**的互联网公司。（数据来源：艾瑞MUT-V3.0&艾瑞IUT 2019.3月）
- ➢ 搜狗2019年Q1总营收**17亿元人民币**，同比增长**8%**。搜索相关收入为**15.8亿元**，同比增长**13%**，增长速度在行业中处于领先水平。（数据来源：内部数据 2019.3月）
- ➢ 搜狗搜索、输入法、信息流，覆盖搜索、聊天、浏览三大场景，**每天触达4亿手机**。（数据来源：内部数据 2019.3月）

## 搜狗搜索数据：

- ➢ 搜狗移动搜索流量市场份额为**18.1%**，稳居中国**第二大**搜索引擎。（数据来源：CTR互联网搜索市场竞争格局盘点 2019.3月）
- ➢ 基于全终端（移动+PC）总覆盖规模，搜狗搜索以**35.1%**的人群覆盖比例，排名**第二**；基于移动端总覆盖规模，搜狗搜索以**34.5%**的人群覆盖比例，排名**第二**。（数据来源：CTR互联网监测panel 2019 Q1）

## 搜狗输入法数据：

- ➢ 搜狗手机输入法日活跃用户数**4.43亿**，较一年前增加**23%**，稳居**第三大手机应用**；MAU在**全APP中排名第五**。（数据来源：内部数据 & 艾瑞MUT-V3.0 2019.3月）
- ➢ 搜狗手机输入法日均语音请求量较一年前**增长69%**，峰值达**6亿次**，稳居国内**第一大语音输入应用**。（数据来源：内部数据 2019.3月）
- ➢ 搜狗手机输入法的市场份额为**79.9%**，搜狗PC端输入法的市场份额为**96%**，在输入法中排名**第一**。（数据来源：Quest Mobile标准版 & 艾瑞IUT 2019.3月）

## 搜狗浏览器数据：

- ➢ 搜狗信息流聚合搜狗浏览器、搜狗阅读、今日十大、搜狗搜索、搜狗输入法等多种优质资源，**日均PV达10亿**。（数据来源：内部数据 2019.3月）
- 基于移动端日均活跃用户数、月度活跃用户数，搜狗浏览器排名**第四**。（数据来源：Quest Mobile标准版 2019.3月）

带有 ● 标注的为此次更新数据



# 搜狗公司数据

中国互联网公司月度活跃用户数排名

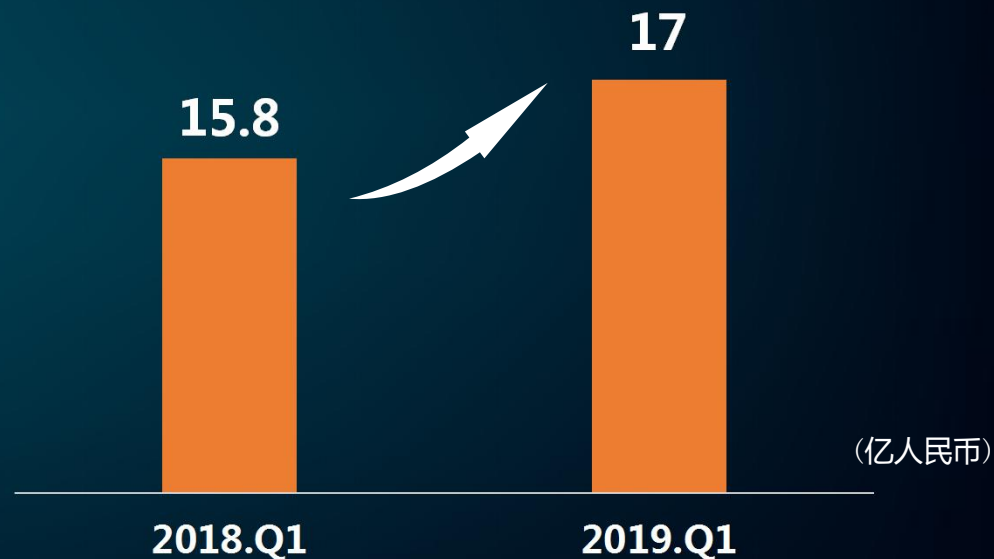
基于月度用户规模，搜狗是国内排名

**第四**的互联网公司。

- 1 腾讯
- 2 阿里巴巴
- 3 百度
- 4 **搜狗**

# 搜狗公司营收数据

- 2019年Q1搜狗总营收**17**亿元人民币，较2018年Q1同比增长**8%**。
- 搜索相关收入为**15.8亿元**，同比增长**13%**，增长速度在行业中处于领先水平。



数据来源：内部数据2019.3月

# 搜狗产品数据

搜狗搜索、输入法、信息流，覆盖搜索、聊天、浏览三大场景，  
每天触达4亿手机

搜索



输入法



信息流



数据来源：内部数据2019.3月

# 搜狗搜索数据

搜狗移动搜索流量市场份额为**18.1%**，稳居中国**第二大**搜索引擎。


## 移动搜索流量市场份额排名

1	百度	72.2%
2	搜狗	18.1%
3	神马	8.9%


# 搜狗搜索数据

基于全终端（移动+PC）各搜索引擎总覆盖人群比例，搜狗搜索以**35.1%**的人群占比，排名**第二**。


全终端各搜索引擎总覆盖人群比例TOP3（%）



百度 73.0%



搜狗 35.1%




360 31.7%


# 搜狗搜索数据

基于移动端各搜索引擎总覆盖人群比例，搜狗搜索以**34.5%**的人群占比，排名**第二**。

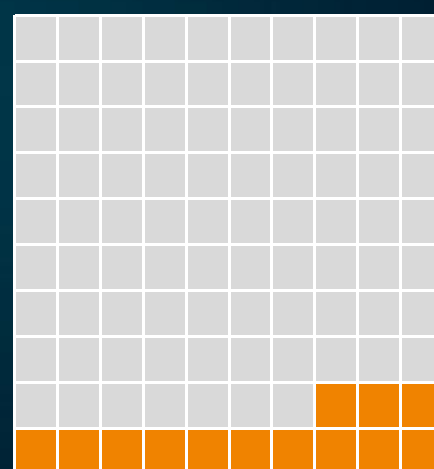
移动端各搜索引擎总覆盖人群比例TOP3 (%)



百度 82.0%



搜狗 34.5%



神马 13.6%

# 搜狗搜索数据

- 搜狗与vivo、华为、小米、OPPO等**22**家手机厂商达成了深度合作，默认使用搜狗搜索。
- 搜狗搜索拥有搜狗输入法、QQ浏览器、谷歌浏览器、Safari浏览器、搜狗浏览器、搜狗搜索、腾讯网、搜狐网**8**大入口，同时获得微信、知乎独家资源支持。



# 搜狗输入法数据

- 搜狗手机输入法日活跃用户数**4.43**亿，较一年前增加**23%**，稳居**第三大**手机应用。
- 搜狗手机输入法日均语音请求峰值达**6亿次**，稳居国内**第一大**语音输入应用。

国内APP日活跃用户数排名

- 1 微信
- 2 QQ
- 3 搜狗输入法



# 搜狗输入法数据

搜狗手机输入法移动端月活跃用户数全

APP排名**第五**。

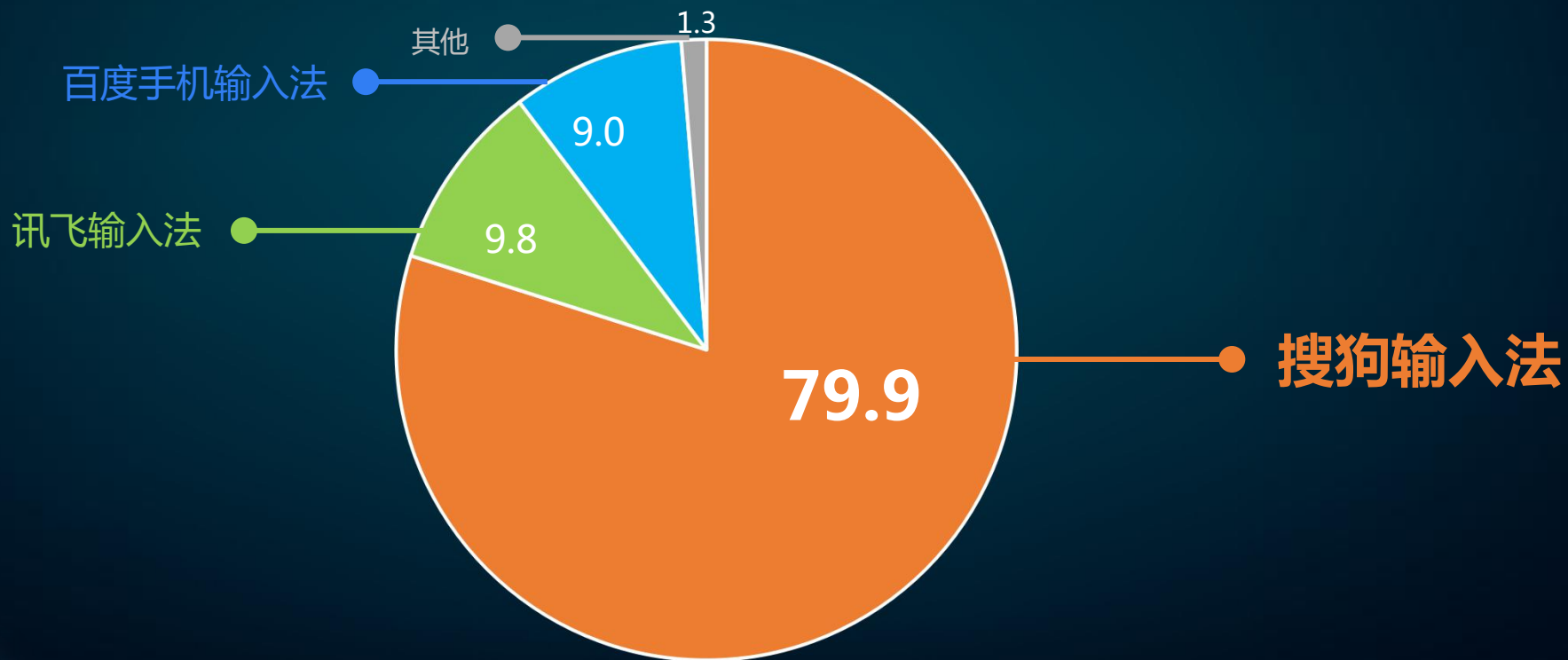
国内APP移动端月活跃用户数排名

- 1 微信
- 2 QQ
- 3 手机淘宝
- 4 爱奇艺
- 5 **搜狗输入法**

# 搜狗输入法数据

➤ 在2019年Q1中国手机输入法品牌市场份额中，搜狗输入法APP市场占有率达

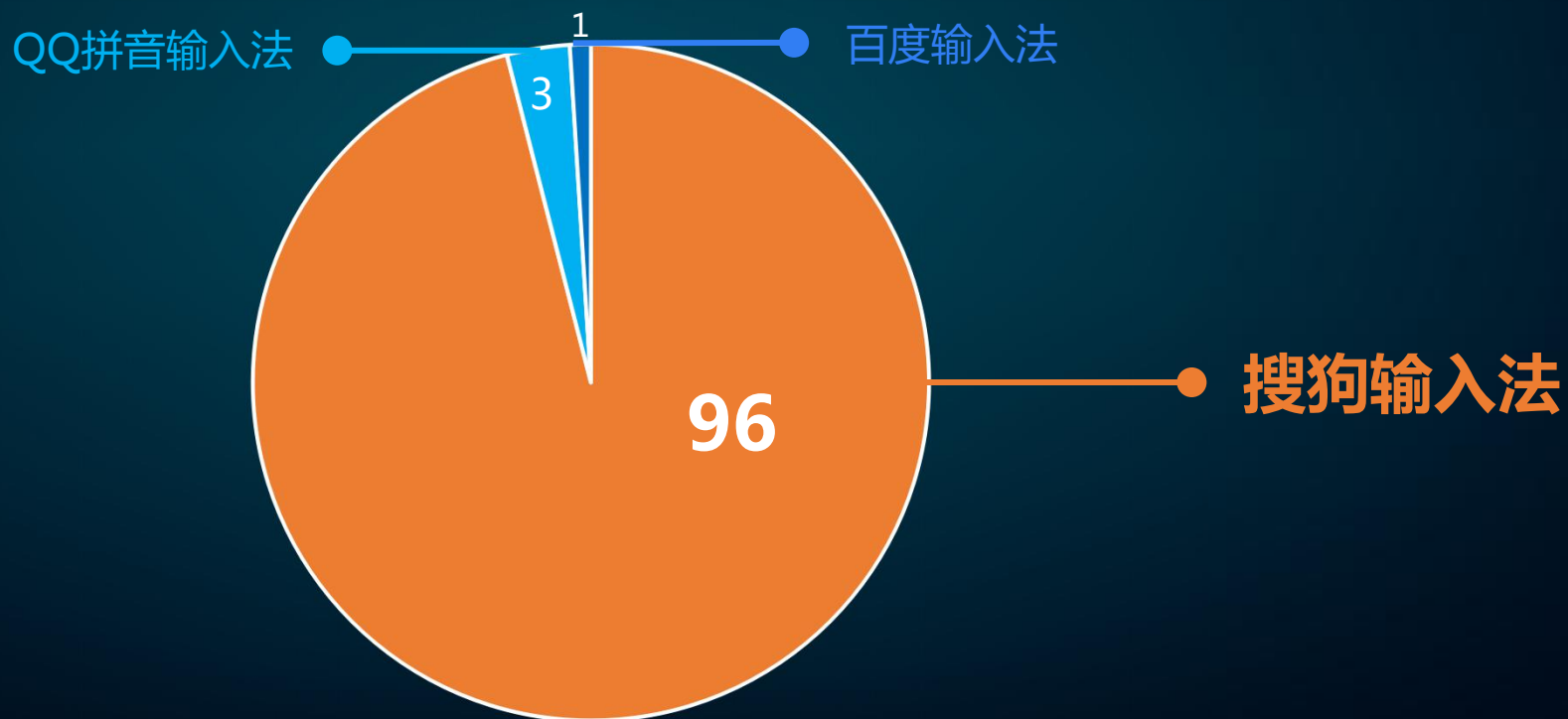
**79.9%**，占据**第一**。



数据来源：Quest Mobile标准版 2019.3月

# 搜狗输入法数据

- 在2019年Q1中国PC端输入法品牌市场份额中，搜狗输入法市场占有率达**96%**，占据**第一**。



数据来源：艾瑞IUT 2019.3月

# 搜狗信息流数据

- 搜狗信息流聚合搜狗浏览器、搜狗阅读、今日十大、搜狗搜索、搜狗输入法等多种优质资源，日均PV达**10亿**。

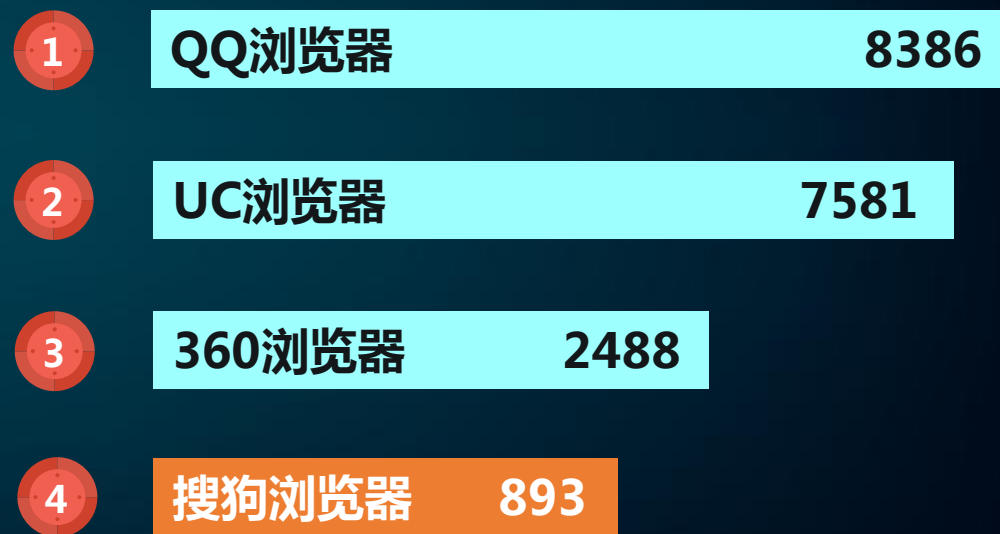


# 搜狗浏览器数据

基于移动端日均活跃用户数，搜狗浏览器

排名**第四**。

浏览器移动端日均活跃用户数排名（万）



# 搜狗浏览器数据

基于移动端月度活跃用户数，搜狗浏览器

排名**第四**。

浏览器移动端月度活跃用户数排名（亿）



# 搜狗网址导航数据

搜狗网址导航PC端月活跃用户数占比

**31%**，排名**第二**。

PC端网址导航品牌  
占比排名

1	360导航	33%
2	<b>搜狗网址导航</b>	<b>31%</b>
3	2345网址导航	23%

**THANK  
YOU**